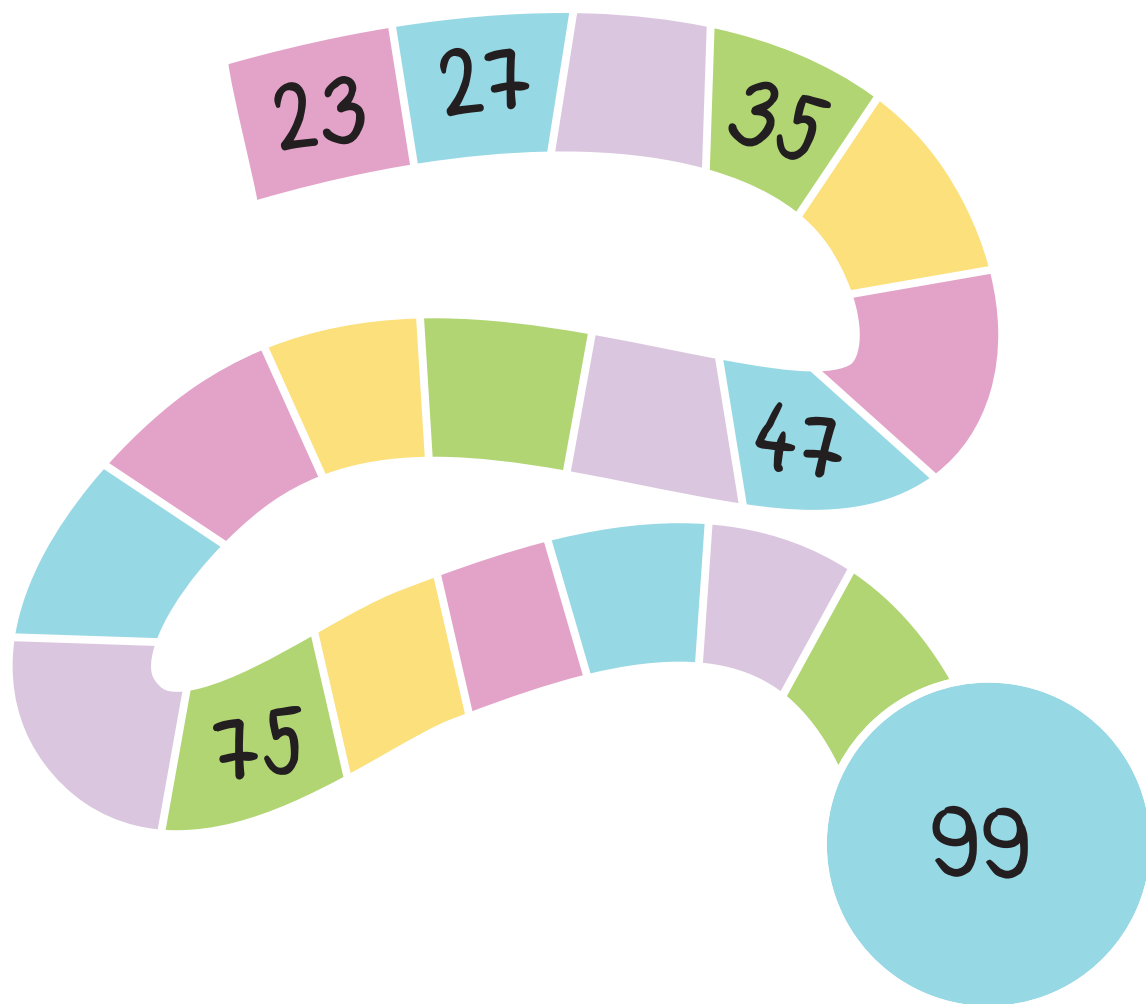


























★ გააგრძელე მიმდევრობა. ★



★ რა რიცხვი იმალება ხილის ქვეშ? ★


5	10		20			35
	45				65	
	80					

					
<input type="text"/>	<input type="text"/>	<input type="text"/>	<input type="text"/>	<input type="text"/>	<input type="text"/>

					
<input type="text"/>	<input type="text"/>	<input type="text"/>	<input type="text"/>	<input type="text"/>	<input type="text"/>

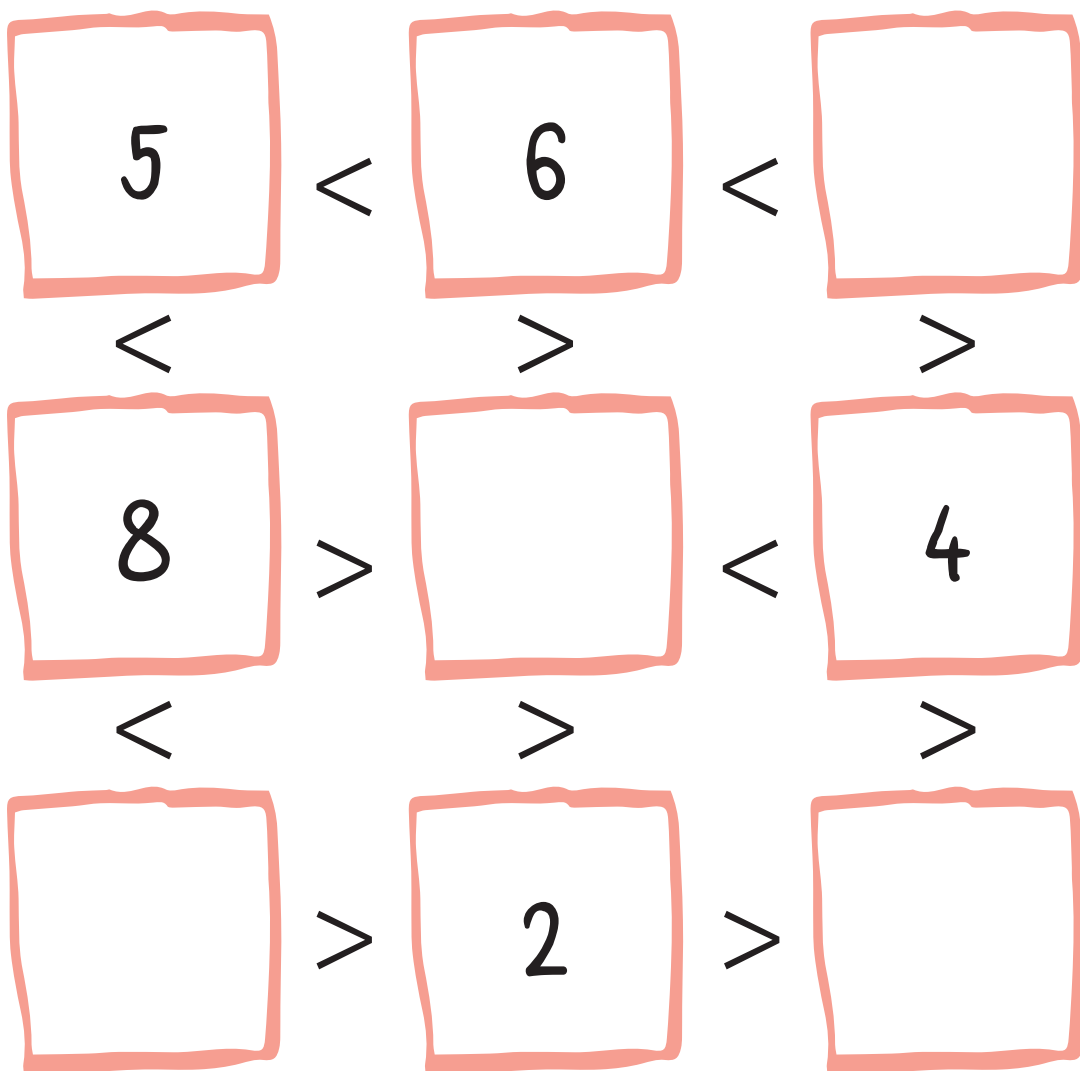
★ ითამაშე დომინო. ★

მინიშნება: დომინოს პრინციპის თანახმად, ერთმანეთის გვერდიგვერდ ერთნაირი რაოდენობის წერტილები უნდა მოხვდეს.



★ მეტია თუ ნაკლებია? ★

მითითება: გამოიყენე 1-დან 9-ის ჩათვლით ყველა ციფრი ისე, რომ არ გაიმეორო.



★ გამოიყვანი დამალული რიცხვები. ★

დავალება 1

$$\text{★} + \text{★} = 20$$

$$\text{★} + \text{●} + \text{●} = 14$$

$$\text{★} = \square$$

$$\text{●} = \square$$

დავალება 2

$$\text{◆} + \text{◆} + \text{◆} = 60$$

$$\text{◆} + \text{✿} + \text{✿} = 50$$

$$\text{◆} = \square$$

$$\text{✿} = \square$$

დავალება 3

$$\text{🍋} + \text{🍋} = 40$$

$$\text{🍋} + \text{🍓} + \text{🍓} = 80$$

$$\text{🍓} - \text{🍋} + \text{🌿} + \text{🍋} = 55$$

$$\text{🍋} = \square$$

$$\text{🍓} = \square$$

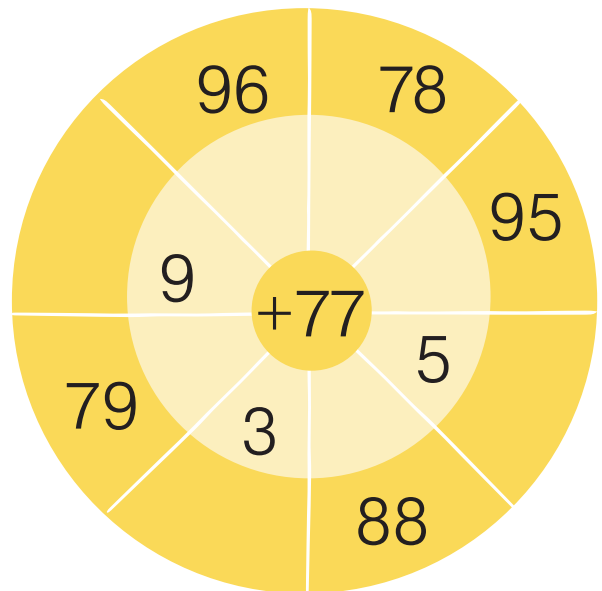
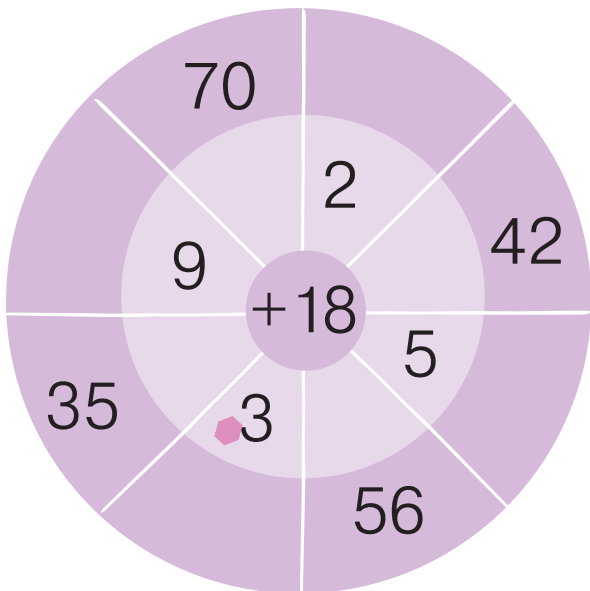
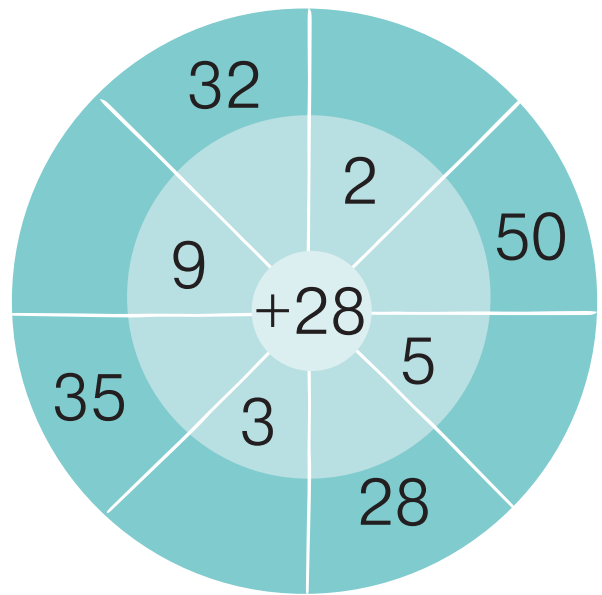
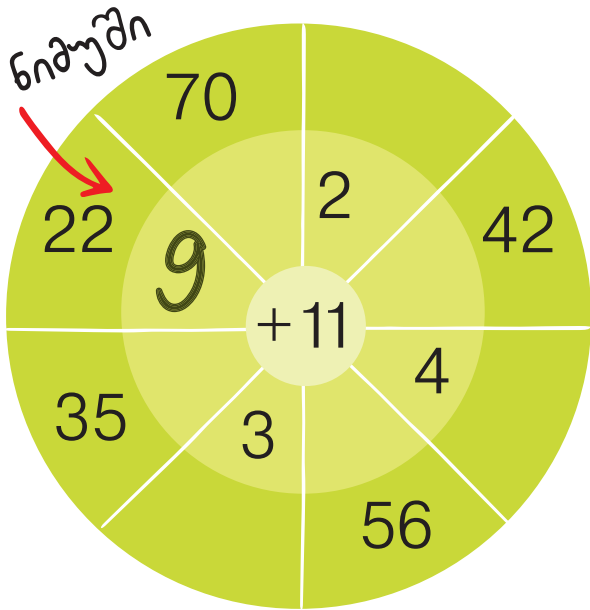
$$\text{🌿} = \square$$

★ შეავსე გამოტოვებული უჯრები. ★

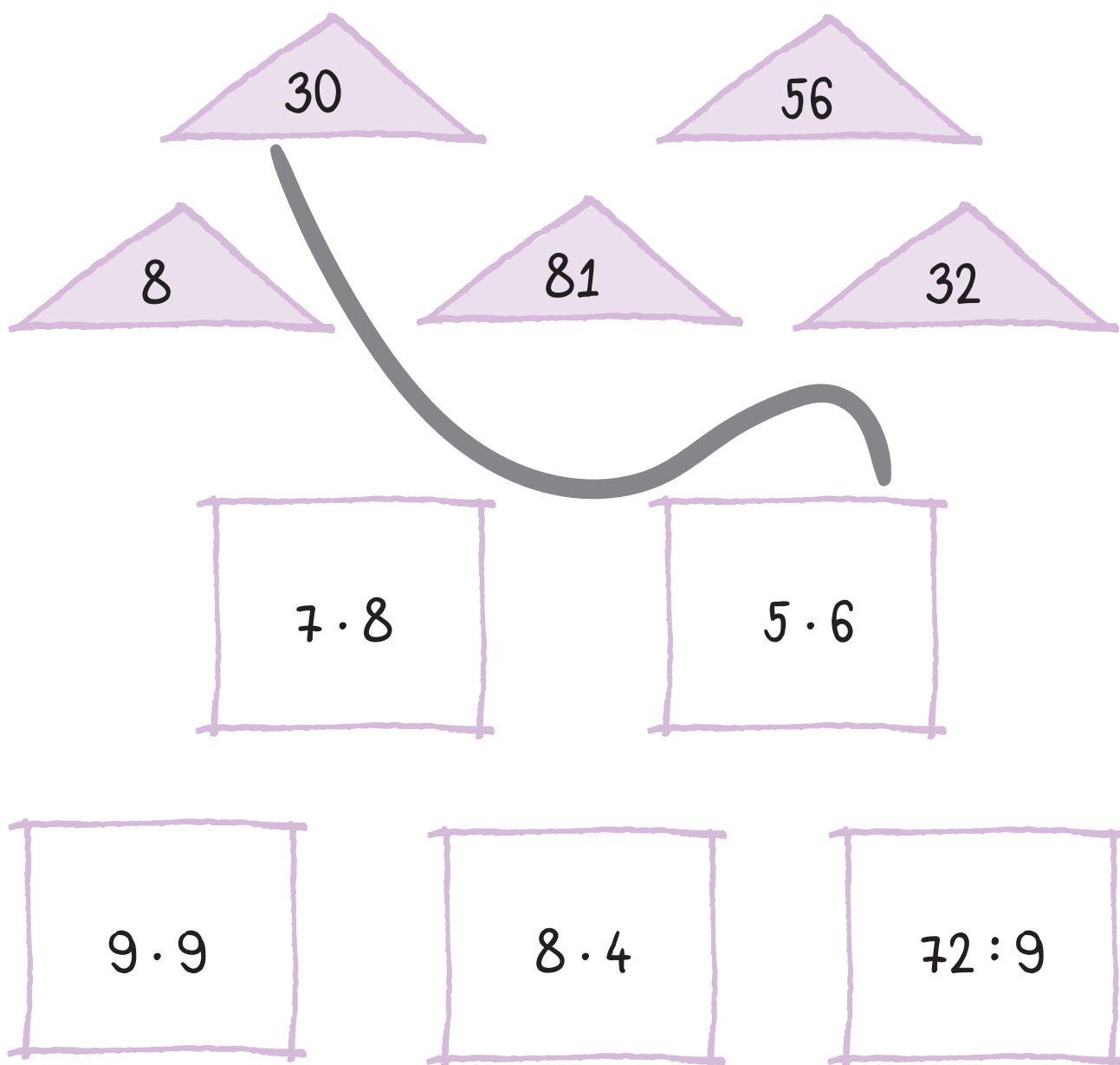
17	+	15	=	
+		+		+
11	+	14	=	
=		=		=
	+		=	57

35	+		=	37
+		-		+
	-	1	=	
=		=		=
48	+		=	

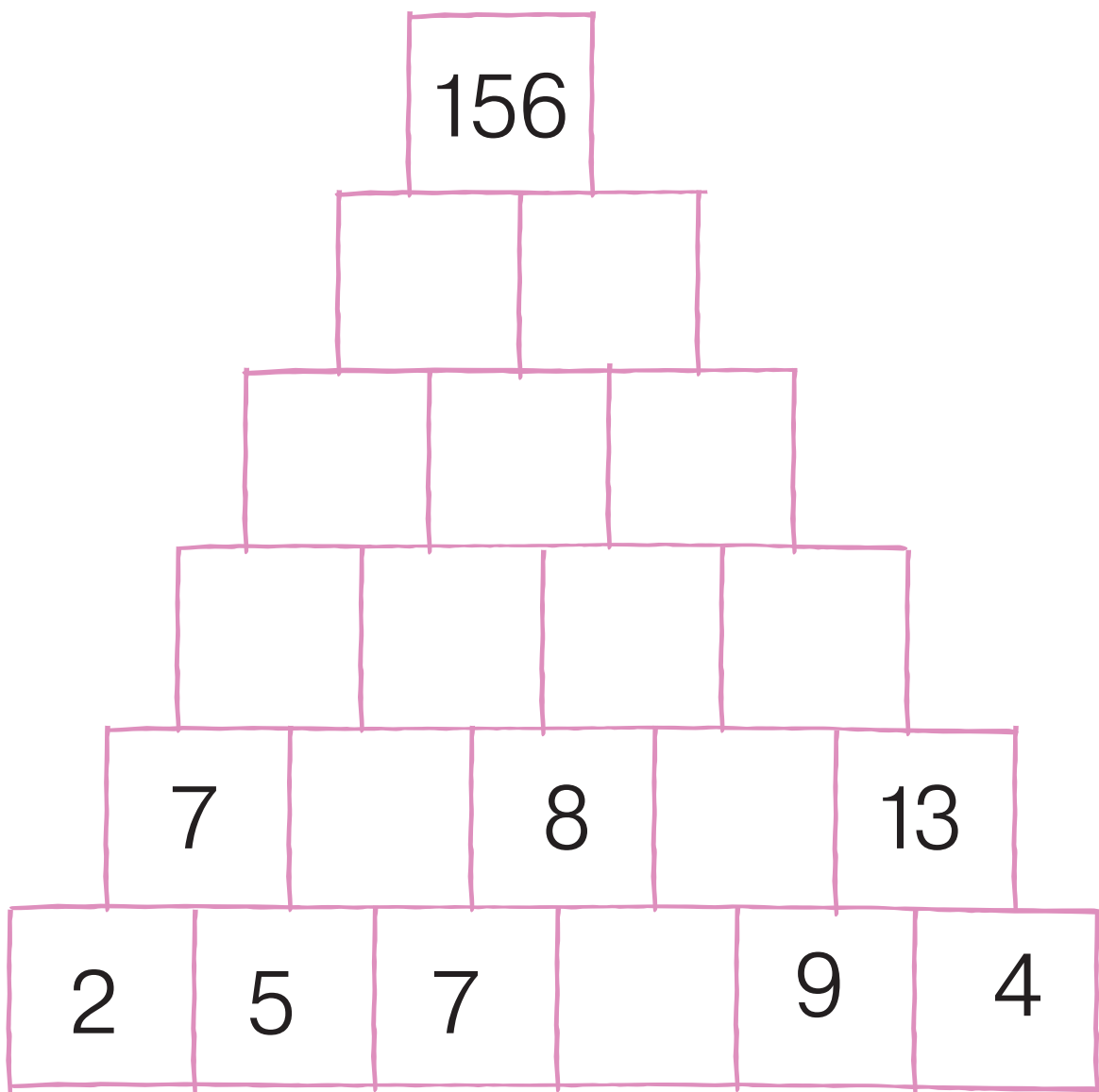
★ შეკრიბე. ★




★ სახლებს სწორად შეურჩიე სახურავი. ★



★ შეკრიბე რიცხვები და ააგე პირამიდა. ★



★ დათვალე გეომეტრიული ფიგურები. ★



მართკუთხედი

სამკუთხედი

კვადრატი